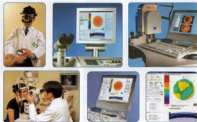


เทคโนโลยีทางการแพทย์ที่ก้าวหน้า เพื่อตอบสนองความต้องการ

ปัจจุบัน เทคโนโลยีในการรักษาสายตาด้วยวิธีเลสิก ได้มีการพัฒนาให้ก้าวหน้าสมัย เพิ่มโอกาสการมองเห็นที่ยั่งยืน TOP LASIK CENTER จึงคิดสรรหาเทคโนโลยีมาใช้เลือกตามความเหมาะสมกับความต้องการของผู้เข้ารับบริการ (พิจารณาจากค่าสายตา ขนาดกระจกตา ความหนาและความโค้งกระจกตา) ซึ่งรักษาด้วยวิธีเลสิกจะช่วยให้การมองเห็นดีขึ้น TOP LASIK CENTER ให้คำปรึกษาแนะนำกับผู้ใช้บริการในการตัดสินใจ เพื่อให้ผลการรักษาที่ดีที่สุดเป็นไปได้



TOP LASIK CENTER :

- ศูนย์เลสิกมาตรฐานสากล ที่พร้อมด้วยเครื่องมือที่ทันสมัย เสริมด้วยแพทย์ผู้เชี่ยวชาญในการทำเลสิก และผ่าตัดศัลยกรรมทางด้านสายตา Refraction Surgery ภายใต้มาตรฐานของ ศูนย์รักษาตาที่โป่งเจริญจิกญู โดยปรารถนาที่จะมอบความพึงพอใจสูงสุดให้แก่ผู้ถูกทำด้วยนโยบาย We care your eyes etc. พันธกิจ
- Best Service ที่มุ่งเน้นการบริการที่เกินความคาดหวัง
 - Best Quality & Safety ทุ่มเทเป็นคุณภาพ สะอาดปลอดภัยในการรักษา
 - Expertise ความเชี่ยวชาญ ประสบการณ์ของทีมแพทย์ผู้เชี่ยวชาญ ในการให้บริการ เพื่อก้าวสู่มาตรฐานสากล

บัตรสิทธิพิเศษ

รับคำปรึกษาการแก้ไขปัญหาค่าสายตาด้วยวิธี เลสิก (LASIK) ฟรี

ทุกปีรักษาสายตาด้วยวิธี "TOP LASIK CENTER" ที่โป่งเจริญจิกญู เพียงบัตรสิทธิพิเศษนี้มาขอรับบริการ "ฟรี" พร้อมการดูแลเอาใจใส่อย่างใกล้ชิด ให้คำปรึกษาเกี่ยวกับรายละเอียดการแก้ไขปัญหาค่าสายตาด้วยวิธี เลสิก (LASIK) ฟรี! พร้อมรับสิทธิพิเศษอื่นๆ ด้านการแพทย์ของคุณมาโป่งเจริญจิกญูที่ "TOP LASIK CENTER" ภาวดีสงขลาเรื่อง เลสิก จะได้รับค่าตอบแทนกว่าที่ที่คุณคิด

ศูนย์รักษาตา ที่โป่งเจริญจิกญู

วันที่ออกบัตร.....(.....).....(.....).....(.....)

หมายเหตุ โปรดแสดงบัตรก่อนใช้บริการ กรุณา 1 ใบ/1 ท่าน/ครั้ง และสิทธิของบัตรใช้ในการเปลี่ยนเมื่อใดก็ได้โดยไม่ต้องแจ้งให้ทราบล่วงหน้า



ถนน ๓๕๖/๖๖ : เมืองสะพานพระราม 4 ใกล้ห้างคาร์ฟูร์
ติดต่อสอบถามโทร. 0-2584-6664 www.tcec.co.th

ศูนย์ท็อปเลสิก แก้ไขปัญหาค่าสายตา




ประเภทการรักษาเลสิก ที่ TOP LASIK CENTER

- ▶ Optimum LASIK
- ▶ Wavefront LASIK
- ▶ Ultimate LASIK

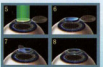


LASIK (Laser In Situ Keratomileusis)

: วิธีการยิงเลเซอร์ตัดผิวหน้าโดยใช้เลเซอร์ Excimer Laser ประกอบด้วย 2 ขั้นตอน คือ
ขั้นตอนที่ 1 เปิดแยกฟิวเจอร์จกตาโดยใช้ Microkeratome :
 ก็ปกรีดผิวหน้าด้วยวิธีใช้เครื่องมือฟิวเจอร์จกตา Amadeus ซึ่งเป็นอุปกรณ์ที่ปรับขนาดฟิวเจอร์จกตามุม เพื่อความปลอดภัย และลดความผิดพลาด Suction มีขนาดเล็ก ๓: Friendly ทำให้ขั้นตอนต่อไป ง่ายขึ้นพอ



ขั้นตอนที่ 2 ยิงเลเซอร์ยิง (Excimer Laser) :
 ก็ปกรีดผิวหน้าด้วยวิธีใช้เครื่องมือ Excimer Laser รุ่น Mel 80 ของ Carl Zeiss Medatec : Germany เป็น 5th Generation ที่มีความแม่นยำสูง ความเร็ว 250Hz. (เครื่องทำงานความเร็วเพียง 100Hz.) เป็นเครื่องมือที่มีความแม่นยำสูงระดับไมครอน (1 ส่วน 1000 มิลลิเมตร) เลเซอร์แบบ True Gaussian Beam ๓: สำหรับ Flying Spot ขนาดเล็กขนาดเพียง 0.7 มม. ดังนั้น ทำให้พื้นผิวหน้ายังเรียบกว่า เครื่องทั่วไป เลเซอร์มี Active Eye Tracker ซึ่งมีการเคลื่อนไหวตามการกลอกตา Oculink™ ซึ่งตามองตามนุษย์ เพื่อให้แม่นยำมากขึ้น โดยเฉพาะสายตาสั้น โดยเลเซอร์ สามารถตามองค่าแสงขนาดเล็ก สามารถวัดในการยิงเลเซอร์สูง ทำให้มีความแม่นยำที่เหนือกว่าเครื่องมือรุ่นก่อนๆสามารถใช้โปรแกรมบนคอมพิวเตอร์ Software CRS-master เพื่อปรับขนาดความแม่นยำ



ประเภทการรักษาดวงด้วยวิธีเลสิกที่ TOP LASIK CENTER :

Optimum LASIK

- ข้อดี :**
- ✓ อุดกบนมา เพื่อลดความเสี่ยงของกระจกตาเกิดการพาดัง โทสิคภัยกับธรรมชาติ
 - ✓ ช่วยลดความเสี่ยงการเกิดแสงกระเจา



Wavefront LASIK

- ข้อดี :**
- ✓ อุดกบนมา เพื่อลดความเสี่ยงของกระจกตาเกิดการพาดัง โทสิคภัยกับธรรมชาติ
 - ✓ ช่วยลดความเสี่ยงการเกิดแสงกระเจา
 - ✓ Wavefront รักษาความเพี้ยนของตารวมแสงระนาบสูง
 - ✓ เพิ่มโอกาสของดวงคุณภาพการมองเห็นที่ดี



Ultimate LASIK

- ข้อดี :**
- ✓ ประหยัดเนื้อกระจกตา (Tissue Saving)
 - ✓ อุดกบนมา เพื่อลดความเสี่ยงของกระจกตาเกิดการพาดัง โทสิคภัยกับธรรมชาติ
 - ✓ ช่วยลดความเสี่ยงการเกิดแสงกระเจา
 - ✓ สรีระกระจกตาโดยเฉพาะด้านบ่ง(Customized) โดยใช้ Topo Link™
 - ✓ เพิ่มโอกาสของดวงคุณภาพการมองเห็นที่ดีเยี่ยม



Full Set Machine LASIK

ผู้ที่เหมาะสมสำหรับการรักษาดวงด้วยวิธีเลสิก

- ▶ มีอายุ 18 ปีขึ้นไป และมีสายตาคงที่หรือเปลี่ยนแปลง < 0.5D. ใน 10
- ▶ ไม่มีโรคทางกระจกตา มีกระจกตาที่เหมาะสมในการทำเลสิก
- ▶ ไม่อยู่ระหว่างตั้งครรภ์ หรือให้นมบุตร

การเตรียมตัวก่อนเข้ารับการตรวจสภาพตา

1. ผู้รับการรักษาดวงต้องงดคอนแทกเลนส์ ก่อนที่จะมาตรวจด้วย
 - ▶ Soft Lens (ชนิดนิ่ม) งดก่อนอย่างน้อย 7 วัน
 - ▶ Hard Lens (ชนิดแข็ง) งดก่อนอย่างน้อย 14 วัน
2. ไม่ควรรับประทานยา เนื่องจากผลการตรวจประเมินสภาพตา มีการหยุดยาบางชนิดที่ อาจจะมีผลต่อการมองเห็น 4-6 ชั่วโมง
3. ไม่สูบบุหรี่ก่อนตรวจประมาณ 2-3 ชั่วโมง